






WAKVK858  
 ○ 78 l m<sup>2</sup>  
 mat | matt




WAKVK855  
 ○ 78 l m<sup>2</sup>  
 mat | matt



WDM05858  
 ○ 66 l set  
 mat | matt  
 color **dune**  
 béžová | beige

(SET)



WDM05855  
 ○ 66 l set  
 mat | matt  
 color **paper**  
 bíložedá | white-grey

(SET)



výrobek | product

obkládačka | wall tile  
 mozaika 30x30 cm | mosaic sheet 30x30 cm



30x60



298x598-8  
 48x48-8



EN 14411 - L BIII  
 ST0 č. 030 - 059826



8



5,56



1,44



40



57,60



21,3



14,8



876



120x120

R10/B

v3

R



DAK92858  
PEI 5 ○ 95 l m<sup>2</sup>  
mat | matt  
color **dune**  
běžová | beige



DAK92855  
PEI 5 ○ 95 l m<sup>2</sup>  
mat | matt  
color **paper**  
bělošedá | white-grey




120x120


R10/B

v3


R



DAK92856  
PEI 5 ○ 95 l m<sup>2</sup>  
mat | matt  
color **cement**  
šedá | grey




DAK92857  
PEI 4 ○ 95 l m<sup>2</sup>  
mat | matt  
color **ash**  
tmavě šedá | dark grey



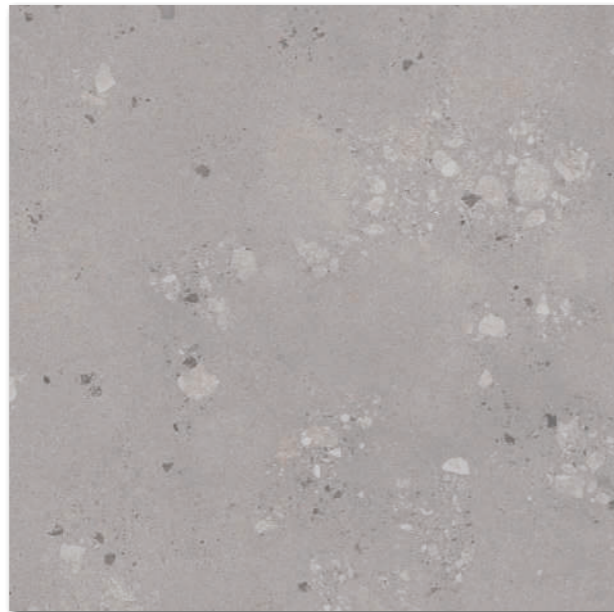
DAK81858  
PEI 5 ○ 83 | m<sup>2</sup>  
mat | matt  
color **dune**  
béžová | beige




DAK81856  
PEI 5 ○ 83 | m<sup>2</sup>  
mat | matt  
color **cement**  
šedá | grey



DAK81855  
PEI 5 ○ 83 | m<sup>2</sup>  
mat | matt  
color **paper**  
bílášedá | white-grey



DAK81857  
PEI 4 ○ 83 | m<sup>2</sup>  
mat | matt  
color **ash**  
tmavě šedá | dark grey




DAK62858  
PEI 5 ○ 82 | m<sup>2</sup>  
mat | matt  
color **dune**  
béžová | beige



DAK62856  
PEI 5 ○ 82 | m<sup>2</sup>  
mat | matt  
color **cement**  
šedá | grey




DAK62855  
PEI 5 ○ 82 | m<sup>2</sup>  
mat | matt  
color **paper**  
bílášedá | white-grey



DAK62857  
PEI 4 ○ 82 | m<sup>2</sup>  
mat | matt  
color **ash**  
tmavě šedá | dark grey

výrobek   product	120x120	1198x1198x8,5	EN	80x80	798x798x10	EN	60x60	598x598x9	EN	ks/m <sup>2</sup>	kg/m <sup>2</sup>	mm	mm	mm	mm	mm	kg/m <sup>2</sup>	mm	
dlaždice   floor tile	120x120	1198x1198x8,5	EN 14411 - G Bla	80x80	798x798x10	EN 14411 - G Bla	60x60	598x598x9	EN 14411 - G Bla	2	0,7	2,88	24	69,12	53,1	18,9	1 330		
dlaždice   floor tile										2	1,6	1,28	42	53,76	28,0	21,9	1 202		
dlaždice   floor tile										4	2,8	1,44	32	46,08	29,1	20,2	955		



Všechny výrobky celé série vykazují velké odchylky odstínové diference V3. | All products of the entire batch show big deviations in shade difference V3.

Před pokládkou doporučujeme jednotlivé obkladové prvky vybírat z několika kartonů a výslednou plochu komponovat podle inspirativní fotodokumentace z katalogů RAKO případně z webových stránek [www.rako.cz](http://www.rako.cz). Žádoucí je kombinace všech jednotlivých designů obkladových prvků včetně jejich natáčení o 90° nebo 180° tak, aby bylo dosaženo vyváženého vzhledu obkládané plochy.

Before laying the tiles, we suggest you select from several cartons and arrange them as illustrated in the inspiration photo documentation in RAKO catalogues or website [www.rako.eu](http://www.rako.eu), and mix the tiles to achieve the required result including turning them by 90° or 180°.



10x10 | 30x30



R10/B




DAK11858 [SET]  
PEI 5 ○ 94 | m<sup>2</sup>  
mat | matt  
color **dune**  
běžová | beige



DAK11855 [SET]  
PEI 5 ○ 94 | m<sup>2</sup>  
mat | matt  
color **paper**  
bílošedá | white-grey



DAK11856 [SET]  
PEI 5 ○ 94 | m<sup>2</sup>  
mat | matt  
color **cement**  
šedá | grey



DAK11857 [SET]  
PEI 4 ○ 94 | m<sup>2</sup>  
mat | matt  
color **ash**  
tmavě šedá | dark grey



DCP84855 color **paper** | bílošedá | white-grey  
DCP84856 color **cement** | šedá | grey  
DCP84857 color **ash** | tmavě šedá | dark grey  
DCP84858 color **dune** | běžová | beige  
PEI 4-5 ○ 78 | ks  
mat | matt



DCP62855 color **paper** | bílošedá | white-grey  
DCP62856 color **cement** | šedá | grey  
DCP62857 color **ash** | tmavě šedá | dark grey  
DCP62858 color **dune** | běžová | beige  
PEI 4-5 ○ 76 | ks  
mat | matt




NEWS

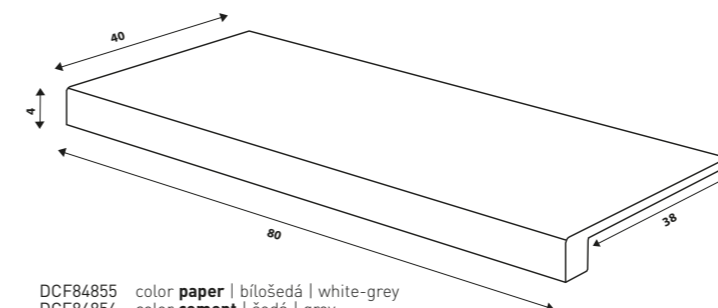
DSA98855 color **paper** | bílošedá | white-grey  
DSA98856 color **cement** | šedá | grey  
DSA98857 color **ash** | tmavě šedá | dark grey  
DSA98858 color **dune** | běžová | beige  
○ 84 | ks  
mat | matt



DSA89855 color **paper** | bílošedá | white-grey  
DSA89856 color **cement** | šedá | grey  
DSA89857 color **ash** | tmavě šedá | dark grey  
DSA89858 color **dune** | běžová | beige  
○ 72 | ks  
mat | matt



DSAS3855 color **paper** | bílošedá | white-grey  
DSAS3856 color **cement** | šedá | grey  
DSAS3857 color **ash** | tmavě šedá | dark grey  
DSAS3858 color **dune** | běžová | beige  
○ 56 | ks  
mat | matt



DCF84855 color **paper** | bílošedá | white-grey  
DCF84856 color **cement** | šedá | grey  
DCF84857 color **ash** | tmavě šedá | dark grey  
DCF84858 color **dune** | běžová | beige  
PEI 4-5 ○ 108 | ks  
mat | matt

výrobek   product	cm	mm	EN	ks/m <sup>2</sup>	m <sup>2</sup> /ks	kg	kg/m <sup>2</sup>	ks/m <sup>2</sup>	kg/m <sup>2</sup>	ks/m <sup>2</sup>	
dlaždice   floor tile	10x10	98x98x9	EN 14411 - G B1a	11	11	1,00	56	56,00	20,2	20,2	1 155
schodovka   step tile	60x60	598x597x9	EN 14411 - G B1a	3	2,8	1,08	-	-	21,9	-	-
schodovka   step tile	40x80	398x798x10	EN 14411 - G B1a	2	3,1	0,64	-	-	14,1	-	-
sočka   skirting plinth	120x7,2	1198x72x8,5	EN 14411 - G B1a	11	11,9	0,93	-	-	17,6	-	-
sočka   skirting plinth	80x9,5	798x95x10	EN 14411 - G B1a	10	13,2	0,76	-	-	16,7	-	-
sočka   skirting plinth	60x7,2	598x72x9	EN 14411 - G B1a	14	23,1	0,60	-	-	11,5	-	-
schodová tvarovka   special step tile	40x80	398x798x10	STO č. 030 - 059824	2	-	-	-	-	16,5	-	-

40x80

60x60



R10/B



120x7,2



80x9,5

60x7,2



40x80

R10/B

