


board



board



RAKO Home




30x120
R9/A
v4
R



DAKVF141
PEI 5 ○ 820 l m²
matt

20x120
R9/A
v4
R




DAKVG141
PEI 5 ○ 820 l m²
matt
hellbeige | light beige

30x120
R9/A
v4
R



DAKVF142
PEI 4 ○ 820 l m²
matt

20x120
R9/A
v4
R




DAKVG142
PEI 4 ○ 820 l m²
matt
beige | beige

30x120
R9/A
v4
R



DAKVF143
PEI 4 ○ 820 l m²
matt

20x120
R9/A
v4
R



DAKVG143
PEI 4 ○ 820 l m²
matt
braun | brown

Produkt | product



Produkt product	30x120	20x120	298x1198x10	198x1198x10	EN 14411 - G Bla	3	4	2,8	4,2	1,08	0,96	40	32	43,2	30,72	24,5	21,8	22,7	22,7	1 006	723	-
Bodenfliese floor tile	30x120	20x120	298x1198x10	198x1198x10	EN 14411 - G Bla	3	4	2,8	4,2	1,08	0,96	40	32	43,2	30,72	24,5	21,8	22,7	22,7	1 006	723	-
Bodenfliese floor tile	30x120	20x120	298x1198x10	198x1198x10	EN 14411 - G Bla	3	4	2,8	4,2	1,08	0,96	40	32	43,2	30,72	24,5	21,8	22,7	22,7	1 006	723	-
Dekor decor	20x120	198x1198x10	EN 14411 - G Bla			4	4,2	0,96								21,8	22,7					



30x120
R9/A
v4
R



DAKVF144
PEI 4 ○ 820 l m²
matt

20x120
R9/A
v4
R



DAKVG144
PEI 4 ○ 820 l m²
matt
dunkelbraun | dark brown

30x120
R9/A
v4
R



DAKVF140
PEI 5 ○ 820 l m²
matt

20x120
R9/A
v4
R



DAKVG140
PEI 5 ○ 820 l m²
matt
hellgrau | light grey

20x120
R9/A
v4
R



DDTV467
PEI 4 ○ 1150 l St
matt
beige-türkis | beige-turquoise

20x120
R9/A
v4
R



DDTV023
PEI 4 ○ 1150 l St
matt
hellbeige-weiß | light beige-white

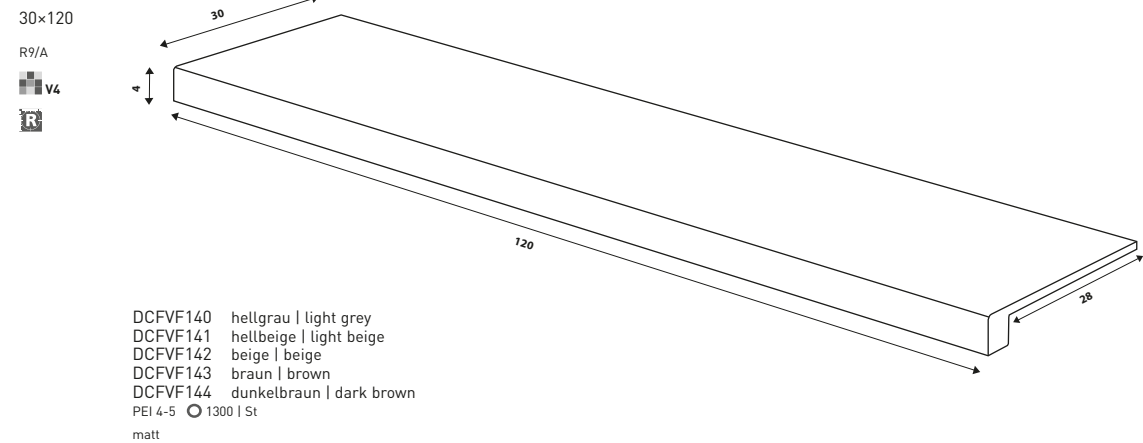
Empfohlene Formatkombinationen siehe Seite 522-523. | Recommended combinations of modular sizes see pages 522-523.








Die Fliesen der Serie zeichnen sich durch ein breites Farbspiel V4 aus. | All products of the entire batch show big deviations in shade difference V4.

Wir empfehlen, einzelne Fliesen aus mehreren Paketen herauszunehmen und den gesamten Bodenbelag nach der Inspirationsfotodokumentation in den Katalogen RAKO, eventuell den Webseiten www.rako.eu, zu komponieren. Wünschenswert ist die Kombination aller Fliesendesigns einschließlich ihrer Drehung um 180°, sodass ausgewogene Optik der verlegten Fläche erzielt wird.


Before laying the tiles, we suggest you select from several cartons and arrange them as illustrated in the inspiration photo documentation in RAKO catalogues or website www.rako.eu, and mix the tiles to achieve the required result including turning them by 180°.



Produkt product	cm	mm	EN	St/m ²	kg/m ²	kg/m ²	kg/m ²	kg/m ²	kg/m ²	kg/m ²
Dekor decor	30x60	298x598x10	EN 14411 - G Bla	4	5,6	0,72	-	-	16,3	22,7
Mosaik set 30x30 cm mosaic sheet 30x30 cm	5x5	48x48x10	EN 14411 - G Bla	3	11	0,27	-	-	5,9	22,7
Stufe step tile	30x120	298x1198x10	EN 14411 - G Bla	3/5	2,8	1,08/1,8	-	-	24,6/40,9	22,7
Sockel skirting plinth	60x9,5	598x95x10	EN 14411 - G Bla	13	17,5	0,74	-	-	16,2	22,7
Stufenformteil special step tile	30x120	298x1198x10	STO No. 030 - 059824	2	-	-	-	-	-	-



- DCPVF140 hellgrau | light grey
- DCPVF141 hellbeige | light beige
- DCPVF142 beige | beige
- DCPVF143 braun | brown
- DCPVF144 dunkelbraun | dark brown
- PEI 4-5 740 | St
- matt



- DSAS4140 hellgrau | light grey
- DSAS4141 hellbeige | light beige
- DSAS4142 beige | beige
- DSAS4143 braun | brown
- DSAS4144 dunkelbraun | dark brown
- 350 | St
- matt

